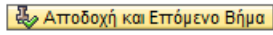


ΨΗΦΙΑΚΟ ΑΛΜΑ

ΟΔΗΓΙΕΣ ΓΙΑ ΔΗΛΩΣΗ ΠΡΩΤΟΕΤΗ


1.8 Δήλωση Μαθημάτων

- ❖ Επιλέξτε από το Μενού **Δήλωση Μαθημάτων** και στην συνέχεια επιλέξτε






για να πραγματοποιήσετε την δήλωσή μαθημάτων σας.

➤ Εισαγωγή

Στο αριστερό τμήμα της οθόνης αναγράφονται τα προσωπικά σας στοιχεία καθώς και η κατάσταση φοίτησής σας. Στο επάνω δεξί τμήμα της οθόνης εμφανίζεται η προθεσμία δήλωσης μαθημάτων του τρέχοντος εξαμήνου. Επιλέξτε τα βέλη  για να εμφανίσετε τα μαθήματα των ομάδων μαθημάτων του προγράμματος σπουδών σας.

Χρήσιμες Πληροφορίες

- Μαθήματα Ολοκληρωμένα Επιτυχώς ή Δηλωμένα 
- Ύπαρξη Σχέσεων ή Αντιστοιχίας Μαθημάτων 
- Υποχρεωτικά Μαθήματα 

Επιλέξτε ένα μάθημα για να εμφανίσετε αναλυτικές πληροφορίες όπως διδακτικές και πιστωτικές μονάδες, συντελεστή βαρύτητας, κατηγορία μαθήματος αλλά και τον διδάσκοντα του μαθήματος.

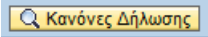
➤ Επιλογή Μαθημάτων


Επιλέξτε τα μαθήματα του εξαμήνου σας βάσει των κανόνων δήλωσης του προγράμματος σπουδών σας. Στο πεδίο 'Επιλεγμένα Μαθήματα' καταχωρούνται τα μαθήματα που έχετε επιλέξει προς δήλωση και υπολογίζεται το σύνολο των πιστωτικών και διδακτικών μονάδων των μαθημάτων αυτών. Στην συνέχεια επιλέξτε, εφόσον επιθυμείτε, μαθήματα παλαιότερων εξαμήνων του προγράμματος σπουδών σας. Αφού ολοκληρώσετε την επιλογή των μαθημάτων προχωρήστε στο επόμενο βήμα για να πραγματοποιήσετε τον έλεγχο των κανόνων δήλωσής σας.

➤ Έλεγχος Κανόνων Δήλωσης

Επιλέξτε  για να πραγματοποιήσετε τον έλεγχο κανόνων δήλωσης του προγράμματος σπουδών σας.

➤ Ανεπιτυχής Έλεγχος

Σε περίπτωση που η δήλωσή σας δεν ικανοποιεί τους κανόνες δήλωσης θα σας εμφανιστεί ανάλογο μήνυμα. Επιλέξτε  για να εμφανίσετε την λίστα των κανόνων και να ενημερωθείτε αναλυτικότερα για τις απαιτήσεις δήλωσης του προγράμματός σας.

Με κόκκινη ένδειξη  εμφανίζονται οι κανόνες οι οποίοι δεν ικανοποιήθηκαν κατά τον έλεγχο της δήλωσής σας. Προσαρμόστε τα μαθήματα της δήλωσής σύμφωνα με τους κανόνες και επανεκτελέστε τον έλεγχο για να βεβαιωθείτε ότι η δήλωσή σας είναι επιτρεπτή.

➤ Επιτυχής Έλεγχος

Εάν ο έλεγχος δήλωσης μαθημάτων σας είναι επιτυχής προχωρήστε στην αποθήκευση της δήλωσής .

Σημείωση

Ο έλεγχος κανόνων δήλωσης επιπλέον πραγματοποιείται πάντοτε επιλέγοντας το εικονίδιο αποθήκευση. Ανάλογα μηνύματα εμφανίζονται στην οθόνη.

➤ Ολοκλήρωση Δήλωσης

Επιλέξτε  για να ολοκληρώσετε την δήλωση μαθημάτων σας.

Εάν η δήλωσή σας αποθηκεύτηκε επιτυχώς θα εμφανιστεί στην οθόνη σας το ενημερωτικό μήνυμα 'Επιτυχής Αποθήκευση'. Το μήνυμα αυτό εμφανίζεται και σε περίπτωση που επιλέγετε αποθήκευση μιας επιτυχούς τροποποιημένης δήλωσης.

Προσοχή!

Εάν έχετε ήδη αποθηκεύσει την δήλωσή σας και σε επόμενο χρόνο επιλέξετε 'Αποθήκευση' χωρίς να έχουν πραγματοποιηθεί αλλαγές σε αυτήν, το μήνυμα 'Επιτυχής Αποθήκευση' δεν εμφανίζεται στην οθόνη σας, παρά μόνο τα μηνύματα επιτυχούς ελέγχου κανόνων δήλωσης.

Σημείωση

Αλλαγές στην δήλωσή σας από την δικτυακή πύλη μπορούν να πραγματοποιηθούν μόνο εντός της προθεσμίας δήλωσης μαθημάτων.